

Пошаговая инструкция по работе в  
Государственной информационной  
системе мониторинга за оборотом товаров  
для участников оборота товарной группы  
«Упакованная вода»

Версия 27.0

# Содержание

История изменений	3
Перечень сокращений, условных обозначений и терминов	8
1. Обозначения элементов графического интерфейса	14
2. Этапы введения маркировки	15
3. Начало работы в ГИС МТ	16
4. Заказ кодов маркировки	24
4.1. Подача отчёта о нанесении (использовании) КМ	27
5. Подача сведений о товаре в ЛК ГИС МТ	29
5.1. Ввод товара в оборот	30
5.2. Агрегирование	30
5.3. Отгрузка и приёмка товара	31
5.4. Вывод товара из оборота	31
5.5. Возврат товара в оборот	32
5.6. Перемаркировка товара	32
6. Подача сведений в ГИС МТ путём загрузки файлов в формате * .csv или * .xml	34
7. Подача сведений о товаре через API	36

# История изменений

Дата	Версия документа	Изменения
07.09.2022	27.0	В разделе «Начало работы в ГИС МТ» актуализирован рисунок «Состояние товара»; В разделе «Подача сведений о товаре в ЛК ГИС МТ» актуализирован рисунок «Выбор документа»; В разделе «Подача сведений в ГИС МТ путём загрузки файлов в формате * .csv или * .xml» актуализирован рисунок «Загрузить документ»
24.08.2022	26.0	В раздел «Вывод товара из оборота» добавлено описание о возможности аннулирования документа «Вывод из оборота (ОСУ)»
23.08.2022	25.0	Актуализированы изображения в связи с изменениями графического интерфейса раздела «Управление заказами»
01.08.2022	24.0	В разделе «Ввод товара в оборот» актуализированы описание создание типов документов «Ввод в оборот», рисунок «Выбор вида документа при вводе в оборот»
28.07.2022	23.0	Раздел «Перечень терминов и сокращений» переименован в «Перечень сокращений, условных обозначений и терминов»
14.07.2022	22.0	В разделе «Заказ кодов маркировки» рисунок «Переход в станцию управления заказами» переименован в «Переход в СУЗ» и актуализирован

Дата	Версия документа	Изменения
10.06.2022	21.0	<p>В разделе «<a href="#">Начало работы в ГИС МТ</a>» актуализированы названия ссылок на «Инструкцию по установке СКЗИ для работы с универсальной квалифицированной электронной подписью», «Инструкцию по регистрации участника оборота товаров», «Инструкцию по настройке профиля участника оборота товаров и работе с товарами в подсистеме Государственной информационной системы мониторинга за оборотом товаров «Национальный каталог маркированных товаров»»;</p> <p>В разделе «<a href="#">Возврат товара в оборот</a>» актуализировано название ссылки на «Инструкцию по предоставлению сведений о возврате товаров в оборот в ГИС МТ (кроме табачных категорий товаров, «Пиво, напитки, изготавливаемые на основе пива, слабоалкогольные напитки»»);</p> <p>В разделе «<a href="#">Отгрузка и приёмка товара</a>» актуализировано название ссылки на «Инструкцию по передаче товара, находящегося в обороте, и подаче сведений в ГИС МТ для участников оборота товарных групп «Биологически активные добавки к пище» и «Упакованная вода»»;</p> <p>В разделе «<a href="#">Вывод товара из оборота</a>» актуализировано название ссылки на «Инструкцию по предоставлению сведений о списании КМ, нанесённых на товар, в Государственную информационную систему мониторинга за оборотом товаров товарной группы «Упакованная вода»»</p>
01.06.2022	20.0	<p>В раздел «<a href="#">Заказ кодов маркировки</a>» добавлена информация о том, что для КМ, получаемых сервис-провайдером из заказа с типом оплаты «Оплата по нанесению», срок годности составляет 365 календарных дней</p>
17.05.2022	19.0	<p>В разделе «<a href="#">Заказ кодов маркировки</a>» актуализирован рисунок «Переход в станцию управления заказами» в связи с удалением дат на карточках товарных групп, расположенных в «Главном окне»</p>

Дата	Версия документа	Изменения
11.05.2022	18.0	В разделе « <a href="#">Подача сведений о товаре в ЛК ГИС МТ</a> » актуализирован рисунок «Выбор товарной группы»
11.05.2022	17.0	В разделах « <a href="#">Подача отчёта о нанесении (использовании) КМ</a> », « <a href="#">Подача сведений о товаре через API</a> » удалены ссылки на документацию API
04.05.2022	16.0	В разделе « <a href="#">Заказ кодов маркировки</a> » актуализирован рисунок «Просмотр информации о кодах товара в заказе» в связи с удалением раздела «Документы — архив» в верхней панели меню «Главного окна»
18.04.2022	15.0	В разделе «Перечень терминов и сокращений» удалены термины «КМТ», «НК»
04.04.2022	14.0	В разделе « <a href="#">Заказ кодов маркировки</a> » в пункт про печать добавлена информация про поле «Дата истечения срока годности КМ» при типах оплаты «Оплата по нанесению» и «Оплата по эмиссии» и добавлена информация про закрытые и не прошедшие проверку заказы; В разделе « <a href="#">Начало работы в ГИС МТ</a> » из возможных способов оплаты услуги по предоставлению КМ убран тип оплаты по вводу в оборот КМ
31.03.2022	13.0	В разделе « <a href="#">Заказ кодов маркировки</a> » актуализирован рисунок «Переход в станцию управления заказами» в связи с изменением верхней панели меню «Главного окна» в личном кабинете ГИС МТ
21.03.2022	12.0	Включено отображение разделов « <a href="#">Возврат товара в оборот</a> », « <a href="#">Перемаркировка товара</a> », « <a href="#">Подача сведений в ГИС МТ путём загрузки файлов в формате * .csv или * .xml</a> », « <a href="#">Подача сведений о товаре через API</a> »
05.03.2022	11.0	В разделе « <a href="#">Начало работы в ГИС МТ</a> » актуализирован рисунок «Состояние товара»
28.02.2022	10.0	В раздел « <a href="#">Этапы введения маркировки</a> » добавлена информация о списании денежных средств со счёта при подаче отчёта о нанесении или сведений о вводе товара в оборот после наступления 1 марта 2022 года за КМ, эмитированные до 1 марта 2022 года

Дата	Версия документа	Изменения
25.02.2022	9.0	В разделах «Начало работы в ГИС МТ», «Заказ кодов маркировки», «Подача сведений о товаре в ЛК ГИС МТ» и «Подача сведений в ГИС МТ путём загрузки файлов в формате * .csv или * .xml» слово «вкладка» заменено на «раздел»
26.01.2022	8.0	В разделе «Заказ кодов маркировки» актуализированы описание и рисунки в связи с удалением разделов «Отбраковка», «Агрегация», «Нанесение» в верхней панели меню «Главного окна»; Актуализированы рисунки в связи с вынесением реестра ЭДО в отдельный раздел «ЭДО Лайт» и добавлением раздела «Выгрузки» в верхней панели меню «Главного окна»
14.01.2022	7.0	В разделе «Подача сведений о товаре в ЛК ГИС МТ» в связи с вынесением реестра ЭДО в отдельный раздел «ЭДО Лайт» актуализирован рисунок «Выбор документа»; В разделе «Подача сведений в ГИС МТ путём загрузки файлов в формате * .csv или * .xml» в связи с вынесением реестра ЭДО в отдельный раздел «ЭДО Лайт» и добавлением раздела «Выгрузки» в верхней панели меню «Главного окна» актуализирован рисунок «Загрузить документ»
11.01.2022	6.0	В разделе «Начало работы в ГИС МТ» актуализировано описание получения УКЭП
14.12.2021	5.0	В разделе «Подача сведений в ГИС МТ путём загрузки файлов в формате * .csv или * .xml» актуализирован рисунок «Расположение XSD-схемы и шаблонов документов прямой подачи сведений»
07.12.2021	4.0	Актуализированы рисунки в связи с изменениями графического интерфейса
29.11.2021	3.0	Актуализированы рисунки и описание в связи с изменениями графического интерфейса; В раздел «Ввод товара в оборот» добавлен вид документа «Импорт с ФТС»

Дата	Версия документа	Изменения
22.10.2021	2.0	<p>В раздел «Ввод товара в оборот» добавлены описание по указанию номеров скважин в документах прямой подачи сведений о вводе товара в оборот с видом «Производство РФ» и «Контрактное производство РФ», рисунок «Ввод в оборот»;</p> <p>Добавлены разделы «Перечень терминов и сокращений» и «Этапы введения маркировки»</p>
29.09.2021	1.0	Начальная версия

# Перечень сокращений, условных обозначений и терминов

Сокращение, условное обозначение, термин	Описание
API	Application Programming Interface (интерфейс программирования приложений) — программный интерфейс приложения, набор готовых классов, процедур, функций, структур и констант, предоставляемых приложением (библиотекой, сервисом) или операционной системой для использования во внешних программных продуктах
CSV	Comma-Separated Values — текстовый формат файла, предназначенный для предоставления табличных данных
JSON	JavaScript Object Notation — текстовый формат обмена данными, основанный на JavaScript
XML	eXtensible Markup Language — расширяемый язык разметки, состоящий из набора тегов, их атрибутов, значений, а также набора правил, определяющих какие атрибуты и элементы могут входить в состав других элементов



Сокращение, условное обозначение, термин	Описание
Агрегирование (или агрегация)	<p>Процесс объединения товаров в транспортную упаковку товаров первого уровня либо транспортных упаковок первого уровня в транспортную упаковку последующего уровня (далее — транспортная упаковка) с сохранением информации о взаимосвязи кодов идентификации каждого вложенного товара или потребительской или транспортной упаковки товаров с кодом идентификации создаваемой транспортной упаковки и нанесением соответствующего кода идентификации транспортной упаковки (КИТУ) на создаваемую в результате объединения транспортную упаковку в целях обеспечения прослеживаемости движения товаров по товаропроводящей цепи без необходимости вскрытия создаваемой транспортной упаковки</p>
АТК	<p>Агрегированный таможенный код — уникальная последовательность символов, которая присваивается каждой отдельной виртуальной упаковке, объединяющей комбинацию товаров, подлежащих прохождению таможенных процедур, выпуска для внутреннего потребления или реимпорта, экспорта, временного вывоза и реэкспорта.</p> <p>Общее количество символов в составе АТК — 25</p>

Сокращение, условное обозначение, термин	Описание
ГИС МТ	Государственная информационная система, созданная в целях автоматизации процессов сбора и обработки информации об обороте товаров, подлежащих обязательной маркировке средствами идентификации, хранения такой информации, обеспечения доступа к ней, её предоставления и распространения, повышения эффективности обмена такой информацией и обеспечения прослеживаемости указанных товаров, а также в иных целях, предусмотренных федеральными законами
ЕАЭС	Евразийский экономический союз
ККТ	Контрольно-кассовая техника — контрольно-кассовые машины, оснащённые фискальной памятью, электронно-вычислительные машины, в том числе персональные, программно-технические комплексы. ККТ применяется при осуществлении наличных денежных расчётов с покупателями, а также расчётов с использованием платёжных пластиковых карт
КМ	Код маркировки — совокупность уникального идентификатора товара (SGTIN) и кода проверки (КП), применяемая для идентификации товара, в том числе в потребительской упаковке
ЛК	Личный кабинет размещён в информационно-телекоммуникационной сети «Интернет» на сайте Оператора информационный сервис, предоставляемый Оператором в установленном порядке участнику оборота товаров или федеральному органу исполнительной власти и используемый Оператором, участником оборота товаров и федеральным органом исполнительной власти

Сокращение, условное обозначение, термин	Описание
Оператор	<p>Частный партнёр, действующий в качестве Оператора Единой системы маркировки в соответствии с распоряжением Правительства РФ от 8 мая 2019 г. № 899-р «О реализации проекта государственно-частного партнёрства, заключаемого в целях создания, эксплуатации и технического обслуживания объекта, предназначенного для обеспечения маркировки и прослеживаемости отдельных видов товаров» (<a href="https://честныйзнак.рф">https://честныйзнак.рф</a>), распоряжением Правительства Российской Федерации от 3 апреля 2019 г. № 620-р «Об операторе государственной информационной системы мониторинга за оборотом товаров, подлежащих обязательной маркировке», и распоряжением № 2828-р от 18 декабря 2019 года</p>
РФ	Российская Федерация
СИ	<p>Средство идентификации — КМ в машиночитаемой форме, для нанесения на потребительскую упаковку или товарный ярлык, или на товар. Средство идентификации товаров предоставляется в виде двумерного штрихового кода в формате Data Matrix. Средства идентификации могут быть как получены у Оператора ГИС МТ, так и изготовлены участником оборота товаров посредством получения от Оператора ГИС МТ кода маркировки, дальнейшего преобразования сформированного кода маркировки в средство идентификации и последующей самостоятельной печати средства идентификации</p>
СКЗИ	Средство криптографической защиты информации
СУЗ	Станция управления заказами кодов маркировки

Сокращение, условное обозначение, термин	Описание
ТН ВЭД ЕАЭС	Товарная номенклатура внешнеэкономической деятельности Евразийского экономического союза — классификатор товаров, применяемый таможенными органами и участниками внешнеэкономической деятельности (ВЭД) в целях проведения таможенных операций
УКЭП	Усиленная квалифицированная электронная подпись, обладающая дополнительными признаками защищённости: ключом проверки и подтверждёнными средствами электронной подписи
УПД	Универсальный передаточный документ — электронный документ об отгрузке товаров (выполнении работ, оказании услуг) или передаче имущественных прав, формат которого утверждается Федеральной налоговой службой
Участник оборота товаров	Юридические и физические лица, зарегистрированные в качестве индивидуальных предпринимателей, являющиеся налоговыми резидентами Российской Федерации, осуществляющие ввод товаров в оборот, оборот и (или) вывод из оборота товаров, за исключением юридических лиц и физических лиц, зарегистрированных в качестве индивидуальных предпринимателей, приобретающих товары для использования в целях, не связанных с их последующей реализацией (продажей)
ФТС	Федеральная таможенная служба — федеральный орган исполнительной власти России, осуществляющий контроль и надзор в области таможенного дела

Сокращение, условное обозначение, термин	Описание
ЭДО	<p>Оператор электронного документооборота — организация, обеспечивающая обмен электронными документами, обладающими юридической силой. Операторы ЭДО оказывают услуги по организации обмена электронными документами по сделкам, такими, как договоры, первичные бухгалтерские документы, счёта-фактуры, между организациями, являющимися юридическими лицами, индивидуальными предпринимателями, государственными органами. Список доверенных Операторов ЭДО России, входящих в сеть ФНС РФ, размещён на официальном сайте налоговой службы</p>

# 1. Обозначения элементов графического интерфейса

В настоящем документе следующие элементы пользовательского интерфейса выделены полужирным начертанием и кавычками:

- названия экранных форм и окон;
- названия полей ввода данных в экранных формах и окнах;
- названия кнопок в экранных формах и окнах;
- тексты сообщений в модальных и всплывающих окнах.

Для обозначения области интерфейса, отображаемой после входа в ГИС МТ и содержащей остальные функциональные элементы пользовательского интерфейса, используется термин **«Главное окно»**.

Для обозначения меню, расположенного в верхней части **«Главного окна»** ГИС МТ, используется обозначение верхняя панель меню **«Главного окна»** или термин **«Главное меню»**.

В целях визуального обозначения описываемых элементов пользовательского интерфейса на рисунках используются графические элементы красного цвета.

Для удобства редактирования данных в интерфейсе ГИС МТ принята следующая цветовая индикация полей ввода данных в режиме редактирования:

- неизменяемые поля ввода данных имеют серый цвет фона и заблокированы для редактирования;
- поля ввода данных, доступные для редактирования, имеют белый цвет фона;
- незаполненные или некорректно заполненные обязательные поля ввода данных отмечены красным вертикальным индикатором;
- корректно заполненные поля ввода данных отмечены зелёным вертикальным индикатором.

В целях визуального обозначения изменяемой части, в примерах описания кодов идентификации, используется символ **< >**.

## 2. Этапы введения маркировки

На основании Постановления Правительства РФ от 31.05.2021 № 841 «Об утверждении Правил маркировки упакованной воды средствами идентификации и особенностях внедрения государственной информационной системы мониторинга за оборотом товаров, подлежащих обязательной маркировке средствами идентификации, в отношении упакованной воды» обязательная маркировка упакованной воды вводится поэтапно:

- с 1 декабря 2021 — ввод платности для группы товаров упакованной воды (ТН ВЭД 2201 — воды, включая природные или искусственные минеральные, газированные, без добавления сахара или других подслащивающих или вкусо-ароматических веществ; лед и снег, ОКПД2 11.07.11.110);
- с 1 марта 2022 — ввод платности для группы товаров упакованной воды (ТН ВЭД 2201, 2201 90 000 0 — прочие воды, включая природные или искусственные минеральные, газированные без добавления сахара или других подслащивающих или ароматических веществ; лед и снег, ОКПД2: 11.07.11.120, 11.07.11.130, 11.07.11.140, 11.07.11.150, 11.07.11.151, 11.07.11.152).

С 1 марта 2022 года взимается плата за услуги по предоставлению КМ на любую категорию товаров товарной группы «Упакованная вода» (ТН ВЭД 2201) при вводе товара в оборот.

Если КМ был эмитирован до 1 марта 2022 года, но до 1 марта 2022 по нему не был отправлен отчёт о нанесении (КМ находится в статусе «Эмитирован. Выпущен»), то за такой КМ списывается плата со счёта участника оборота товаров при подаче отчёта о нанесении после наступления 1 марта 2022.

Если КМ был эмитирован до 1 марта 2022 года, по нему был отправлен отчёт о нанесении (КМ находится в статусе «Эмитирован. Получен»), но до 1 марта 2022 не был осуществлён ввод товара в оборот, то за такой КМ списывается плата со счёта участника оборота товаров при подаче сведений о вводе товара в оборот после наступления 1 марта 2022.

### 3. Начало работы в ГИС МТ

Для маркировки товаров выполнить описанные далее шаги:

- **получить УКЭП и установить программное обеспечение для работы с УКЭП.**

С 1 января 2022 года руководители организации (лица, имеющие право действовать от имени организации без доверенности, указанные в ЕГРЮП/ЕГРИП) могут получить УКЭП только в [Удостоверяющем центре ФНС России](#). Сотрудники организации и уполномоченные лица получают УКЭП в одном из [аккредитованных удостоверяющих центров](#).

После получения УКЭП установить СКЗИ на персональный компьютер, с которого будет осуществляться взаимодействие с ГИС МТ (подробнее см. в [«Инструкции по установке СКЗИ для работы с универсальной квалифицированной электронной подписью»](#));

- **зарегистрироваться в ГИС МТ.**

Для регистрации в ГИС МТ:

- перейти по адресу <https://markirovka.crpt.ru/register>;
- выбрать сертификат УКЭП и указать адрес электронной почты, телефон;
- нажать кнопку **«Отправить заявку»**.



## ЗАЯВКА НА РЕГИСТРАЦИЮ

Рисунок 1. Заявка на регистрацию

На указанный в заявке адрес электронной почты поступит подтверждение о получении заявки на регистрацию, после чего в течение 24 часов поступит письмо с результатом рассмотрения заявки. В случае успешного подтверждения заявки в письме будет указана ссылка на вход в ЛК ГИС МТ.

Для дальнейшей работы в ГИС МТ выполнить следующие действия:

- авторизоваться в ЛК ГИС МТ <https://markirovka.crpt.ru/login-kep> с использованием УКЭП;
- заполнить сведения об организации в разделе «**Профиль**» (красным отмечены обязательные для заполнения поля) и повторно авторизоваться в ЛК ГИС МТ.
- в соответствующей категории товара нажать ссылку «**Требуется подписать договор**», ознакомиться с договорами и подписать с помощью УКЭП:
  - договор о подключении к Государственной информационной системе мониторинга в целях регистрации в информационной системе мониторинга;
  - договор на оказание услуг по предоставлению кодов маркировки;
  - договор, содержащий условия предоставления устройств регистрации эмиссии и их регламентного обслуживания.

Для участников оборота товаров, не подписавших договоры, выполняется блокировка

товарной группы через графический и программный интерфейсы. Просмотр договоров также доступен в разделе «Документы от Оператора» ЛК ГИС МТ.

Подробнее о регистрации в ГИС МТ см. в «Инструкции по регистрации участника оборота товаров»;

- зарегистрировать товары и получить для них коды товаров.

Доступны два способа регистрации товара:

- в «Национальном каталоге» (подсистеме ГИС МТ);
- в ГСИ РУС.

Для перехода в «Национальный каталог» выполнить следующие действия:

- авторизоваться в ЛК ГИС МТ с помощью УКЭП;
- перейти во вкладку «Национальный каталог» в «Главном меню».

Подробнее о регистрации товара и получении кода товара в «Национальном каталоге» см. в «Инструкции по настройке профиля участника оборота товаров и работе с товарами в подсистеме Государственной информационной системы мониторинга за оборотом товаров «Национальный каталог маркированных товаров»».

Заказ КМ доступен на код товара, находящийся в состоянии «Готов к заказу КМ». Ввод товара в оборот доступен, если код товара находится в состоянии «Готов к вводу в оборот». Состояние кода товара указано в столбце «Состояние товара» в разделе «Товары» НК. Для отображения актуального состояния кода товара, после подписания соответствующей карточки товара, рекомендуется обновить страницу, используя сочетание клавиш «Ctrl» + «F5»;

ТИП	ФОТО	ДАТА	КОД ТОВАРА	НАИМЕНОВАНИЕ ТОВАРА	КАТЕГОРИИ	УПАКОВКИ	ТОВАРНЫЙ ЗНАК	СОСТОЯНИЕ ТОВАРА	СТАТУС КАРТОЧКИ
	<input checked="" type="checkbox"/>	11.08.2022	11111111111111111111	Сладкая паста	Искусственные или стабилизированные сливки	—	100г/шт	Готов к заказу КМ	Черновик
	<input checked="" type="checkbox"/>	11.08.2022	11111111111111111111	Сладкая паста	Молоко	—	1кг	Готов к заказу КМ	Ожидает подписания
	<input checked="" type="checkbox"/>	11.08.2022	11111111111111111111	Сладкая паста (сметана)	Сметана и стабилизированные сливки	—	1кг	Готов к вводу в оборот	Опубликована
	<input checked="" type="checkbox"/>	10.08.2022	11111111111111111111	Сливочный	Молоко	—	1кг/Слив.Смет.	Готов к вводу в оборот	Опубликована
	<input checked="" type="checkbox"/>	10.08.2022	11111111111111111111	Сладкая паста (сливки) КМ	Обезжиренное	—	100г/шт	Готов к вводу в оборот	Опубликована
	<input checked="" type="checkbox"/>	10.08.2022	11111111111111111111	Молоко "Варенье"	Молоко	—	Карандаш	Готов к вводу в оборот	Опубликована
	<input checked="" type="checkbox"/>	10.08.2022	11111111111111111111	Сладкая паста (сливки)	Вкусная и стабилизированная сливки	—	100г/шт	Готов к вводу в оборот	Опубликована
	<input checked="" type="checkbox"/>	09.08.2022	11111111111111111111	Сладкая паста (сливки)	Сметана и стабилизированные сливки	—	Карандаш/100г/шт	Готов к заказу КМ	Ожидает подписания
	<input checked="" type="checkbox"/>	05.08.2022	11111111111111111111	Сладкая паста (сливки)	Молоко (сливки)	—	100г/шт	Готов к заказу КМ	Черновик
	<input checked="" type="checkbox"/>	04.08.2022	11111111111111111111	Сладкая паста (сливки)	Обезжиренное	—	1кг	Готов к заказу КМ	Черновик

Рисунок 2. Состояние товара

- **пополнить баланс лицевого счёта товарной группы.**

На основании Постановления Правительства РФ от 31.05.2021 N 841 «Об утверждении Правил маркировки упакованной воды средствами идентификации и особенностях внедрения Государственной информационной системы мониторинга за оборотом товаров, подлежащих обязательной маркировке средствами идентификации, в отношении упакованной воды» для товарной группы «Упакованная вода» вводится платность кодов маркировки (КМ). Оплата услуг по предоставлению КМ вводится поэтапно и зависит от даты начала обязательной маркировки (подробнее см. в разделе «[Этапы введения маркировки](#)»).

Перед заказом КМ необходимо пополнить лицевой счёт. Сумма пополнения рассчитывается, исходя из стоимости 50 копеек (без учёта НДС) за 1 КМ. Списание денежных средств осуществляется автоматически после получения КМ из заказа.

Просмотр счетов и информации о доступных денежных средствах доступен в разделе «**Счета**», переход в который осуществляется в выпадающем меню пользователя (см. рисунок ниже).

Для получения счёта в формате \* .pdf:

- нажать на иконку пользователя в правом верхнем углу «**Главного окна**» и выбрать из выпадающего списка «**Документы от Оператора**»;

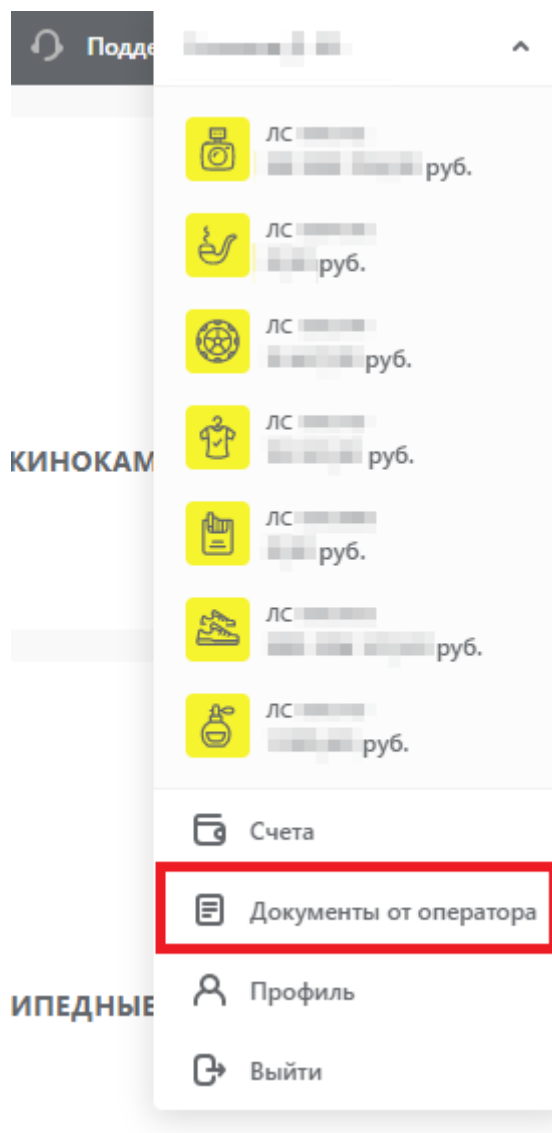


Рисунок 3. Выпадающий список меню пользователя

- в разделе «Документы от Оператора» перейти во вкладку «Платежи» и в правом верхнем углу из выпадающего списка выбрать номер ЛС подключённой товарной группы;

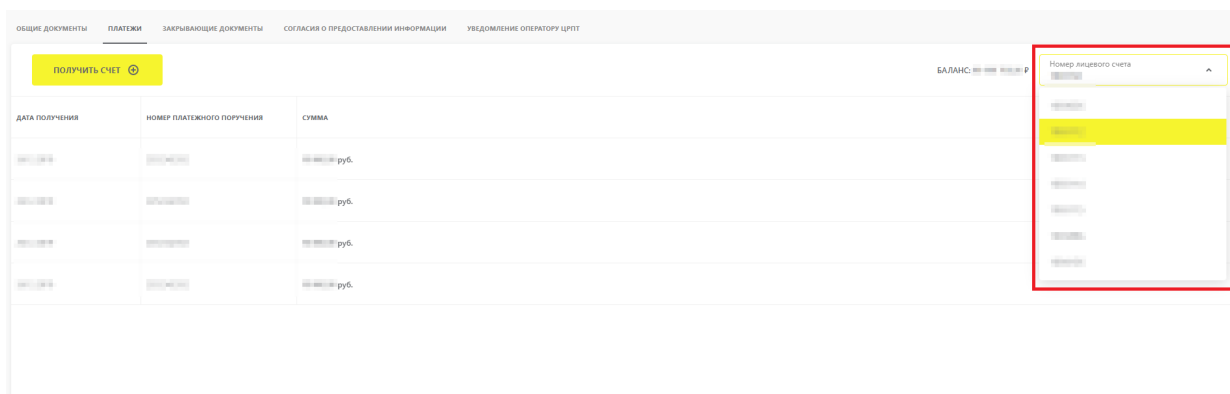


Рисунок 4. Выбор ЛС

- в открывшемся модальном окне указать сумму с учётом НДС, адрес электронной почты, на который будет отправлен сформированный счёт, и нажать кнопку «Заказать». В поле «Сумма с учётом НДС» допускается указывать значение суммы с учётом копеек (без округления).

⚠ Красным отмечены обязательные для заполнения поля

Номер лицевого счета	▼	⚠
Сумма с учетом НДС		⚠
Email		

ЗАКАЗАТЬ

ОТМЕНИТЬ

Рисунок 5. Получение счёта

Получить счёт можно, перейдя в раздел «Счета», расположенный в выпадающем списке при переходе в профиль пользователя.

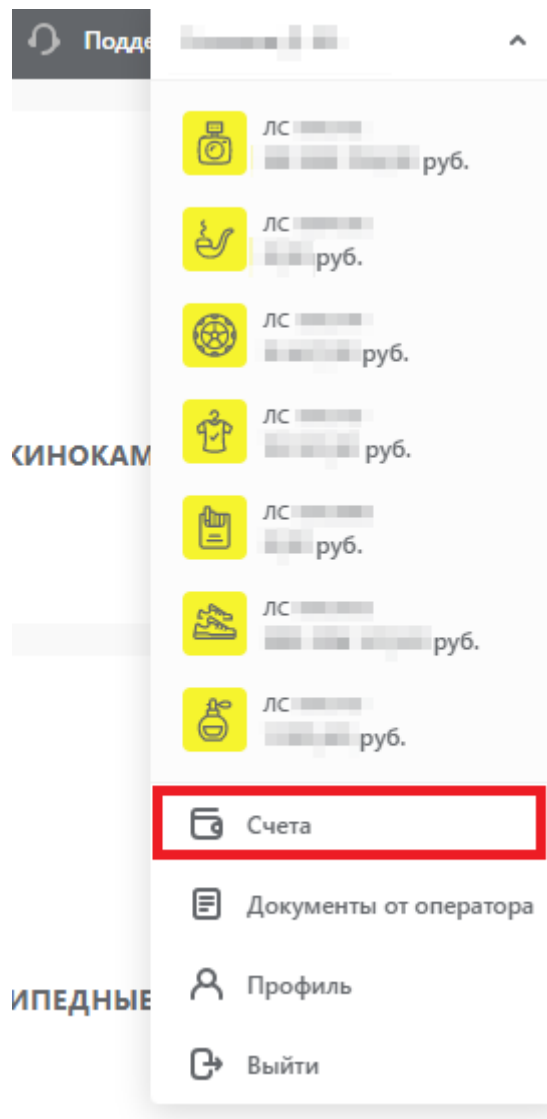


Рисунок 6. Счета

На открывшейся странице нажать кнопку «Получить счет» в строке соответствующей товарной группы, заполнить поля модального окна, как описано выше.

товарная группа	лицевой счет	баланс	уведомления об остатке	
Обувные товары	■■■■■	■■■■■ руб.	▲ ■■■■■ руб.	получить счет
Фотокамеры (кроме кинокамер), фото вспышки и лампы-вспышки	■■■■■	■■■■■ руб.	Отключены	получить счет
Молочная продукция	■■■■■	■■■■■ руб.	Отключены	получить счет
Шины и покрышки пневматические резиновые новые	■■■■■	■■■■■ руб.	Отключены	получить счет
Души и туалетная вода	■■■■■	■■■■■ руб.	Отключены	получить счет
Табачная продукция	■■■■■	■■■■■ руб.	Отключены	получить счет
Предметы одежды, белье постельное, столовое, туалетное и кухонное	■■■■■	■■■■■ руб.	▲ ■■■■■ руб.	получить счет
Никотиносодержащая продукция	■■■■■	■■■■■ руб.	Отключены	получить счет

Рисунок 7. Список счетов

Далее произвести оплату по счёту и убедиться в зачислении денежных средств на ЛС

товарной группы в разделе «Платежи».

Когда средства поступят на лицевой счёт участника оборота товаров в ГИС МТ, перейти в СУЗ для заказа и печати КМ.

Подробнее о пополнении баланса лицевого счёта см. в [«Инструкции по работе с документами от Оператора-ЦРПТ»](#).

Возможные способы оплаты услуги по предоставлению КМ:

- по эмиссии КМ — денежные средства будут списаны с лицевого счёта в момент получения КМ;
- по нанесению СИ с КМ — денежные средства будут списаны после отправки отчёта о нанесении КМ:
  - если изготовление и нанесение СИ осуществляется самостоятельно — оплата осуществляется в течение 30 календарных дней с даты получения КМ (после отправки отчёта о нанесении КМ), но не позднее даты ввода в оборот молочной продукции;
  - если СИ наносит типография (сервис-провайдер) — оплата осуществляется в течение 365 календарных дней с даты получения КМ (после отправки отчёта о нанесении КМ), но не позднее даты ввода в оборот молочной продукции.

КМ аннулируются, если нарушен срок оплаты услуг по предоставлению КМ или нарушен срок передачи сведений в ГИС МТ о нанесении КМ.

## 4. Заказ кодов маркировки

Заказ КМ осуществляется в СУЗ. На каждую единицу товара выдаётся уникальный КМ.

- создание заказа на КМ:
  - перейти в раздел «Управление заказами»;

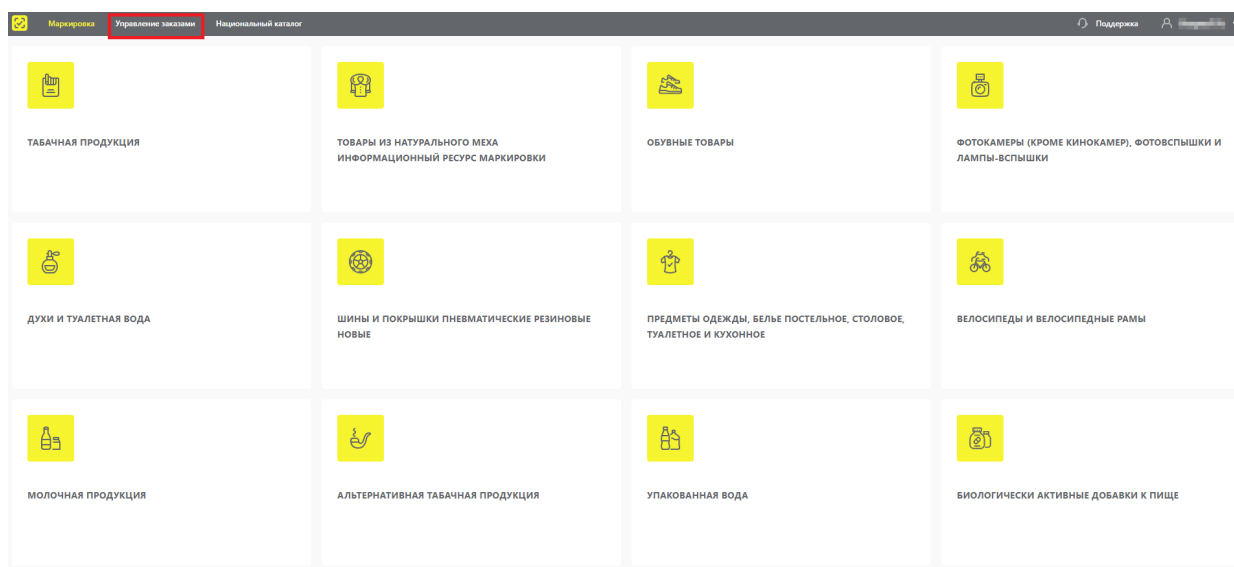


Рисунок 8. Переход в СУЗ

- в разделе «Заказы» во вкладке «Активные» нажать кнопку «+ Создать»;
- в открывшейся вкладке «Шаг 1. Общие данные» в поле «Товарная группа» из выпадающего списка выбрать товарную группу и заполнить поля ввода данных (красным отмечены обязательные для заполнения поля).

От выбора способа выпуска товара в оборот будет зависеть способ ввода товара в оборот и дальнейшая подача сведений о товаре в ГИС МТ;

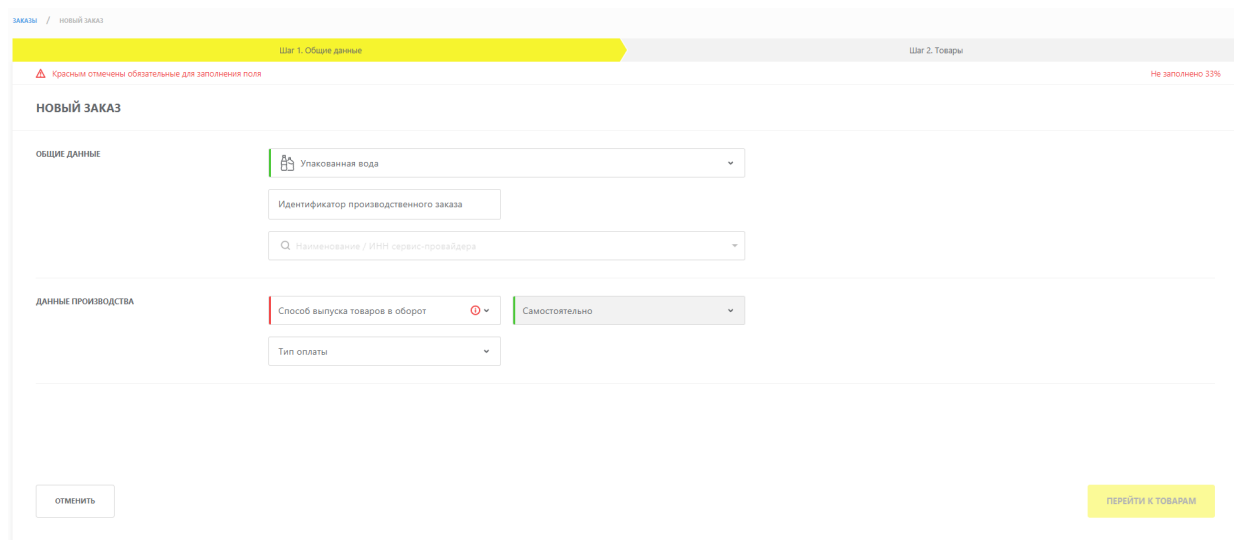


Рисунок 9. Общие данные



- перейти на следующий шаг создания заказа, нажав кнопку «Перейти к товарам», и заполнить поля ввода данных (красным отмечены обязательные для заполнения поля). В заказ можно включить несколько товаров, нажав кнопку «+ Добавить»;
- нажать кнопку «Сохранить». Созданный заказ отобразится в разделе «Заказы» во вкладке «Активные» со статусом «Создан»;
- подписать созданный заказ с помощью УКЭП, нажав иконку «Отправить с подписью»



в столбце «Действия».

Заказы | Документы | Устройства | Этикеты | Сервис-провайдеры | Руководства | Товары | Регистр интеграционных решений

активные | выполненные

СОЗДАТЬ | ИМПОРТИРОВАТЬ | ДЕЙСТВИЯ

☐	ТОВАРНАЯ ГРУППА	ИДЕНТИФИКАТОР ЗАКАЗА	ДАТА СОЗДАНИЯ	📄	КОЛИЧЕСТВО ТОВАРОВ	НАИМЕНОВАНИЕ / ИЛИН СЕРВИС-ПРОВАЙДЕРА	КОЛИЧЕСТВО КМ	СТАТУС	ДЕЙСТВИЯ
☐		ИДЕНТИФИКАТОР ЗАКАЗА	09.08.2022, 11:41		1		2	Создан	📄 ✖
☐		ИДЕНТИФИКАТОР ЗАКАЗА	09.08.2022, 10:07		1		1	Создан	📄 ✖
☐		ИДЕНТИФИКАТОР ЗАКАЗА	09.08.2022, 10:00		1		1	Создан	📄 ✖
☐		ИДЕНТИФИКАТОР ЗАКАЗА	05.08.2022, 14:59		1		1	Создан	📄 ✖
☐		ИДЕНТИФИКАТОР ЗАКАЗА	04.08.2022, 17:19		1		1	Доступен	📄 ✖
☐		ИДЕНТИФИКАТОР ЗАКАЗА	26.07.2022, 15:29		1		1	Доступен	📄 ✖
☐		ИДЕНТИФИКАТОР ЗАКАЗА	26.07.2022, 15:21		1		1	Доступен	📄 ✖
☐		ИДЕНТИФИКАТОР ЗАКАЗА	18.07.2022, 15:40		1		1	Доступен	📄 ✖

Всего заказов: 8 | Из них - Подписано: 4 | Не подписано: 4 | Доступно: 4

Рисунок 10. Созданный заказ

Подписанный заказ отправляется на модерацию для проверки на соответствие требованиям и меняет статус на «Ожидает». После успешного завершения проверки заказа, его статус изменится на «Одобен». После этого будут сгенерированы КМ для данного заказа. После завершения генерации КМ статус заказа изменится на «Доступен» и КМ будут доступны для получения;

• **печать КМ:**

- в разделе «Заказы» открыть заказ, нажав на его идентификатор в столбце «Идентификатор заказа»;

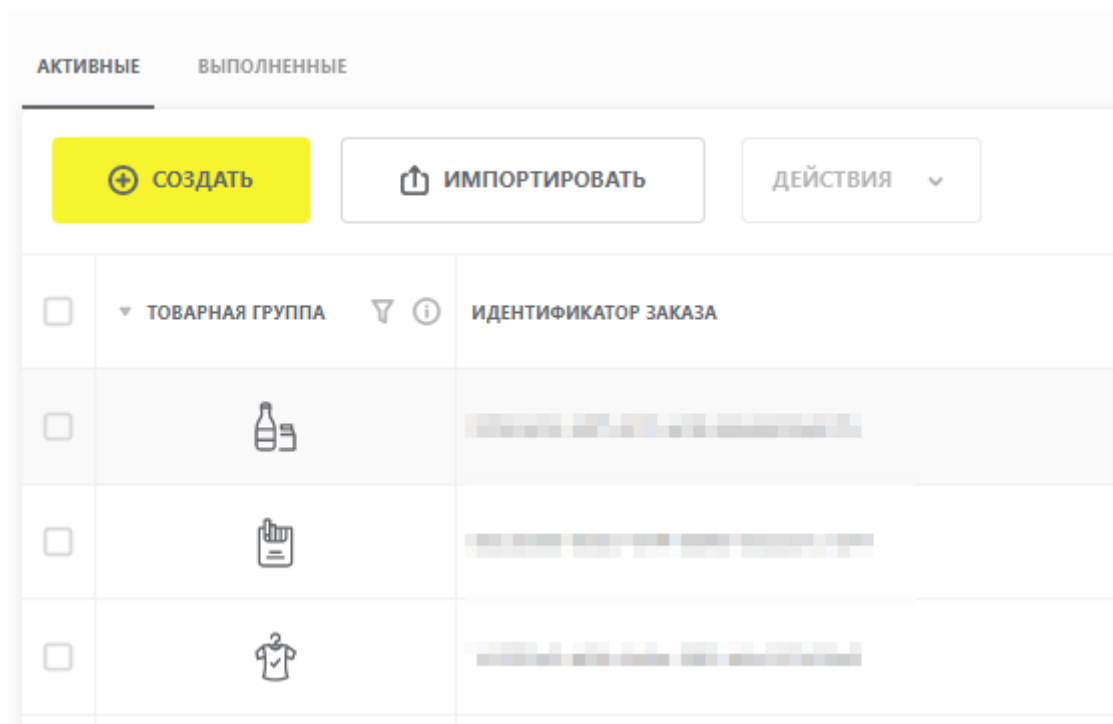



Рисунок 11. Идентификатор заказа

- в карточке заказа нажать кнопку **«Перейти к печати»** или перейти во вкладку **«Товары»**;
- нажать иконку печати  в столбце **«Действия»**;
- в открывшемся модальном окне выбрать формат получения КМ, указать количество КМ/СИ для получения и нажать кнопку **«Печать»**.

Чтобы вернуться из СУЗ в ЛК ГИС МТ — перейти в раздел **«Маркировка»**. Откроется раздел с доступными товарными группами.

Если при создании заказа на КМ был указан тип оплаты **«Оплата по нанесению»**, то в заказе во вкладке **«Товары»** в поле **«Дата истечения срока годности КМ»** будет указана дата истечения срока годности КМ. Для перехода в карточку заказа нажать на ссылку с номером заказа в столбце **«Идентификатор заказа»** в разделе **«Заказы»** во вкладке **«Активные»**. При наступлении даты, указанной в столбце **«Дата истечения срока годности КМ»**, все не полученные ранее КМ по текущему коду товара будут аннулированы и их получение станет недоступно. Для типа оплаты **«Оплата по эмиссии»** срок годности КМ не исчисляется, поле **«Дата истечения срока годности КМ»** будет пустым.

Для КМ, получаемых сервис-провайдером (роль **«Контрактное производство»**, **«Логистический склад»**, **«ЦЭМ»**) из заказа с типом оплаты **«Оплата по нанесению»**, срок годности составляет 365 календарных дней. При наступлении указанной даты в поле **«Дата истечения срока годности КМ»**, все КМ, по которым не было подано отчёта о нанесении, будут аннулированы.

Код товара	Наименование товара	Всего кодов	В числе кодов	Получено	Недоступно кодов	Дата истечения срока годности КМ	Статус	Действия
		1	1	0	0		Активный	

Рисунок 12. Просмотр информации о кодах товара в заказе

Закрытые и не прошедшие проверку заказы отобразятся в разделе «Заказы» во вкладке «Выполненные», а также в разделе «Документы» во вкладке «Обработанные документы».

ТОВАРНАЯ ГРУППА	ИДЕНТИФИКАТОР ЗАКАЗА	ИДЕНТИФИКАТОР ПРОИЗВОДСТВЕННОГО ЗАКАЗА	НАИМЕНОВАНИЕ/ИНН СЕРВИС-ПРОВАЙДЕРА	КОД ТОВАРА / КОЛИЧЕСТВО КМ	СОЗДАН	ПОЛУЧЕН	ЗАКРЫТ	СТАТУС
					04.08.2022, 17:19	09.08.2022, 09:17	09.08.2022, 09:21	Обработан
					26.07.2022, 15:29	26.07.2022, 15:31	26.07.2022, 18:20	Обработан
					26.07.2022, 15:21	26.07.2022, 15:23	26.07.2022, 18:20	Обработан
					18.07.2022, 15:40	18.07.2022, 15:42	18.07.2022, 15:43	Обработан
					15.07.2022, 12:55	15.07.2022, 12:56	15.07.2022, 12:59	Обработан
					12.07.2022, 18:50	13.07.2022, 17:38	13.07.2022, 17:38	Обработан
					12.07.2022, 18:42	13.07.2022, 17:38	13.07.2022, 17:38	Обработан с ошибкой
					12.07.2022, 18:30	13.07.2022, 17:38	13.07.2022, 17:38	Обработан с ошибкой
					12.07.2022, 16:19	13.07.2022, 17:38	13.07.2022, 17:38	Обработан с ошибкой
					11.07.2022, 12:46	13.07.2022, 17:38	13.07.2022, 17:38	Обработан

Рисунок 13. Выполненные

Подробнее о заказе и получении КМ см. в [«Инструкции по заказу кодов маркировки и/или средств идентификации в Государственной информационной системе мониторинга за оборотом товаров товарной группы «Упакованная вода»»](#).

## 4.1. Подача отчёта о нанесении (использовании) КМ

После получения КМ/СИ для подтверждения факта нанесения (использования) КМ отправить соответствующий отчёт в ГИС МТ одним из следующих способов:

- через API СУЗ;
- в СУЗ в ручном режиме.

Подробнее см. в [«Инструкции по заказу кодов маркировки и/или средств идентификации в](#)

Государственной информационной системе мониторинга за оборотом товаров товарной группы «Упакованная вода»».

Автоматическая отправка отчёта о нанесении КМ исключена. До отправки отчёта полученные КМ находятся в статусе «Эмитирован. Выпущен» и недоступны для ввода в оборот. При повторном получении КМ/СИ отчёт о нанесении КМ отправлять в ГИС МТ не требуется.

## 5. Подача сведений о товаре в ЛК ГИС МТ

Для формирования перечисленных ниже документов с целью подачи сведений о товаре в ЛК ГИС МТ выполнить следующие действия:

- выбрать товарную группу;

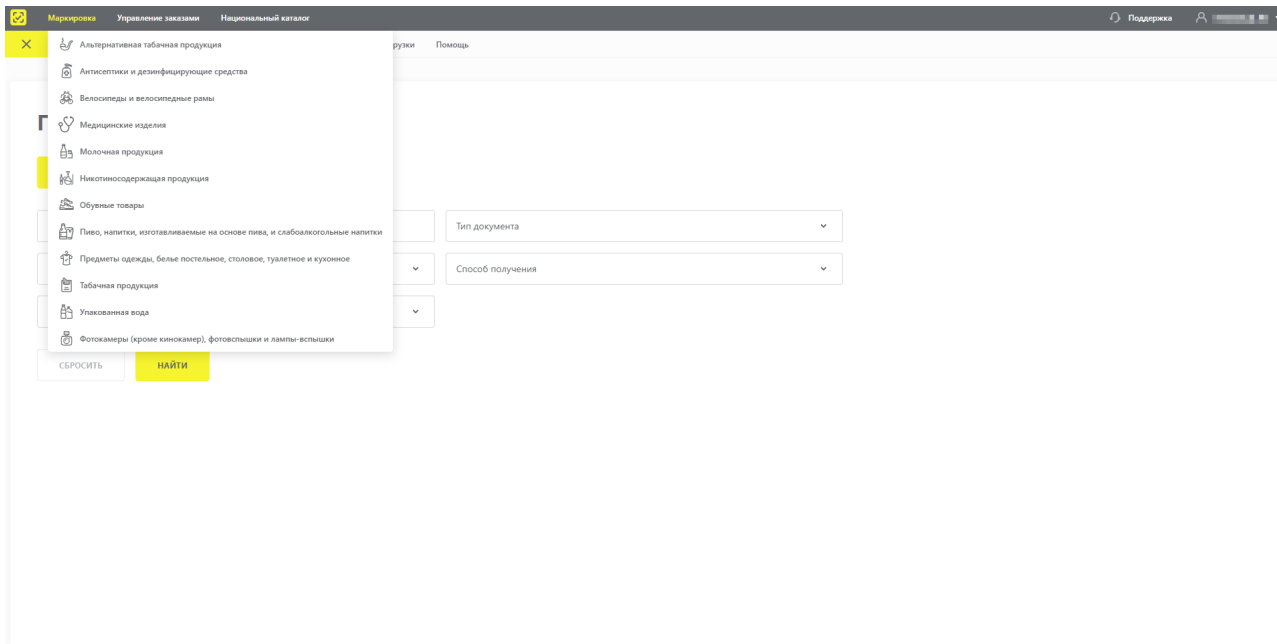


Рисунок 14. Выбор товарной группы

- перейти в раздел «Документы»;
- нажать кнопку «Добавить» и выбрать из выпадающего списка соответствующий документ;

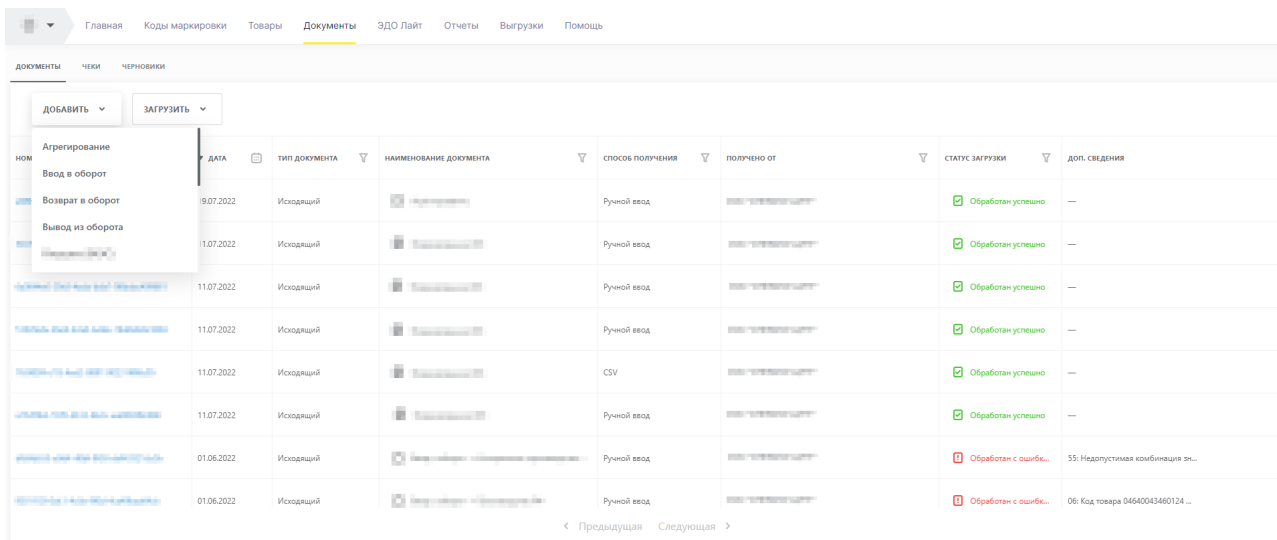


Рисунок 15. Выбор документа

- ввести данные и подписать сформированный документ УКЭП.

## 5.1. Ввод товара в оборот

После отправки отчёта о нанесении КМ и нанесения СИ на товар ввод товара в оборот осуществляется в следующих случаях:

- собственное производство товара на территории РФ («**Производство РФ**»);
- ввоз товара с территории стран, не являющихся членами ЕАЭС («**Импорт с ФТС**»);
- производство товара на территории РФ сторонней организацией («**Контрактное производство РФ**»);
- ввоз товара с территории стран ЕАЭС («**Трансграничная торговля**»).

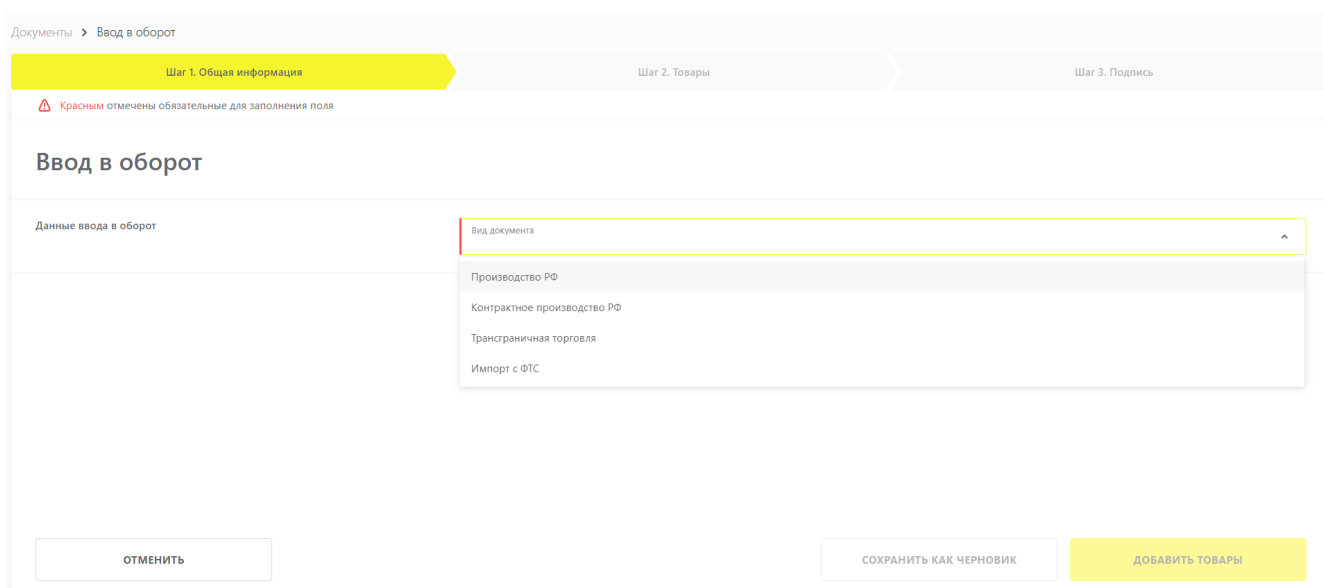


Рисунок 16. Выбор вида документа при вводе в оборот

В документах прямой подачи сведений о вводе товара в оборот с видом «Производство РФ» или «Контрактное производство РФ» реализована функциональность указания до 10 уникальных номеров скважин для одного разрешительного документа. В значении недопустимо указание символа «,». После окончания ввода одного значения нажать клавишу «Enter». Максимальная длина всех значений с их разделителем — 255 символов (включительно). Поле становится обязательным, если заполнено поле «Вид документа разрешительной документации», или «Номер документа разрешительной документации», или «Дата документа разрешительной документации».

Подробнее см. в [«Инструкции по предоставлению сведений о вводе товара в оборот в Государственную информационную систему мониторинга за оборотом товаров для товарной группы «Упакованная вода»»](#).

## 5.2. Агрегирование

«**Агрегирование**» – процесс объединения товаров в транспортную упаковку с сохранением информации о взаимосвязи кодов вложенных объектов с кодом создаваемой упаковки.

Для объединения товаров в транспортную упаковку первого уровня и далее — в транспортную упаковку последующего уровня:

- произвести агрегирование;
- передать сведения об агрегировании в ГИС МТ.

Подробнее см. в [«Инструкции по предоставлению сведений об агрегировании товаров в Государственную информационную систему мониторинга за оборотом товаров для участников оборота товарной группы «Упакованная вода»»](#).

### **5.3. Отгрузка и приёмка товара**

Документ о передаче маркированного товара формируется в следующих случаях:

- передача товара в рамках сделок, предусматривающих переход права собственности на данные товары;
- передача товара в рамках договоров комиссии и/или агентских договоров.

Документ создаётся на основании содержания первичного документа, подтверждающего переход права собственности. Электронные копии первичного и передаточного документов передаются в ГИС МТ. Подать сведения о передаче маркированного товара в ГИС МТ необходимо в срок не более 3 дней с момента перехода права собственности на маркированный товар, отражённого в уведомлении. Период отсчитывается с момента подписания уведомления обеими сторонами сделки.

Участники оборота товаров, использующие ЭДО, могут подавать сведения в ГИС МТ в форме электронного УПД, передаваемого в ГИС МТ Оператором ЭДО.

Подробнее см. в [«Инструкции по передаче товара, находящегося в обороте, и подаче сведений в ГИС МТ для участников оборота товарных групп «Биологически активные добавки к пище» и «Упакованная вода»»](#).

### **5.4. Вывод товара из оборота**

Причинами вывода товара из оборота могут являться: розничная реализация, утеря, кража и др. При розничной реализации для вывода товара из оборота также используются онлайн-кассы, в автоматическом режиме передающие сведения в ГИС МТ. В остальных случаях сведения о выводе товара из оборота должны быть поданы напрямую в ГИС МТ.

При выводе товаров из оборота на основаниях, не относящихся к розничной продаже, сведения передаются в систему не позднее 3 рабочих дней, следующих за днём вывода товаров из оборота.

На странице с общей информацией о документе **«Вывод из оборота (ОСУ)»** со статусом **«Обработан успешно»** доступна функциональность аннулирования данного документа путём нажатия кнопки **«Отменить»**.

Подробнее о выводе товара из оборота и аннулировании документа **«Вывод из оборота (ОСУ)»** см. в [«Инструкции по предоставлению сведений о выводе товара из оборота в Государственную информационную систему мониторинга за оборотом товаров для товарной группы «Упакованная вода»»](#).

При установлении факта утери, уничтожения или иных причин невозможности использования приобретённых КМ, участник оборота товаров осуществляет их списание: составляет акт списания или иной документ, подтверждающий списание, и подаёт в ГИС МТ сведения о списании КМ с указанием одной из следующих причин:

- испорчен КМ, не нанесённый на товар, невозможно «считать» КМ;
- утерян КМ, не нанесённый на товар;
- уничтожен КМ, не нанесённый на товар, или не востребован ранее заказанный КМ.

Подробнее см. в [«Инструкции по предоставлению сведений о списании КМ, нанесённых на товар, в Государственную информационную систему мониторинга за оборотом товаров товарной группы «Упакованная вода»»](#).

## 5.5. Возврат товара в оборот

При реализации товаров (розничной или дистанционной) предусмотрен возврат товара покупателем. Если СИ с КМ возвращаемого товара не повреждена, то информацию о возврате можно передать в ГИС МТ одним из следующих способов:

- применить ККТ;
- сформировать документ на возврат товара в ЛК ГИС МТ.

Подробнее о возврате товара в оборот — в [«Инструкции по предоставлению сведений о возврате товаров в оборот в ГИС МТ \(кроме табачных категорий товаров, «Пиво, напитки, изготавливаемые на основе пива, слабоалкогольные напитки»\)»](#).

## 5.6. Перемаркировка товара

Повторная маркировка товара производится в следующих случаях:

- испорчено либо утеряно СИ с КМ;
- выявлены ошибки описания товара;
- возврат от конечного покупателя (юридического лица либо ИП);



- решение о реализации товаров, приобретённых в целях, не связанных с их реализацией;
- возврат ранее экспортированного в ЕАЭС.

Перемаркировка может быть выполнена в течение 20 рабочих дней с момента выявления причины (подтверждается актом списания испорченного/утраченного СИ с КМ), но не позднее предложения товаров к реализации.

Подробнее см. в [«Инструкции по предоставлению сведений о перемаркировке товара \(повторному нанесению новых средств идентификации на товар\) в Государственную информационную систему мониторинга за оборотом товаров»](#).

## 6. Подача сведений в ГИС МТ путём загрузки файлов в формате \* .csv или \* .xml

Для подачи сведений в ГИС МТ путём загрузки файлов в формате \* .csv или \* .xml выполнить следующие действия:

- авторизоваться в ЛК ГИС МТ;
- выбрать товарную группу в «Главном окне»;
- перейти в раздел «Помощь»;
- выбрать необходимый шаблон документа и сохранить его на персональный компьютер, нажав на название файла-шаблона;
- заполнить файл-шаблон корректными данными о товаре;
- нажать кнопку «Загрузить» в разделе «Документы» ЛК ГИС МТ, выбрать из выпадающего списка нужный тип загружаемого документа;

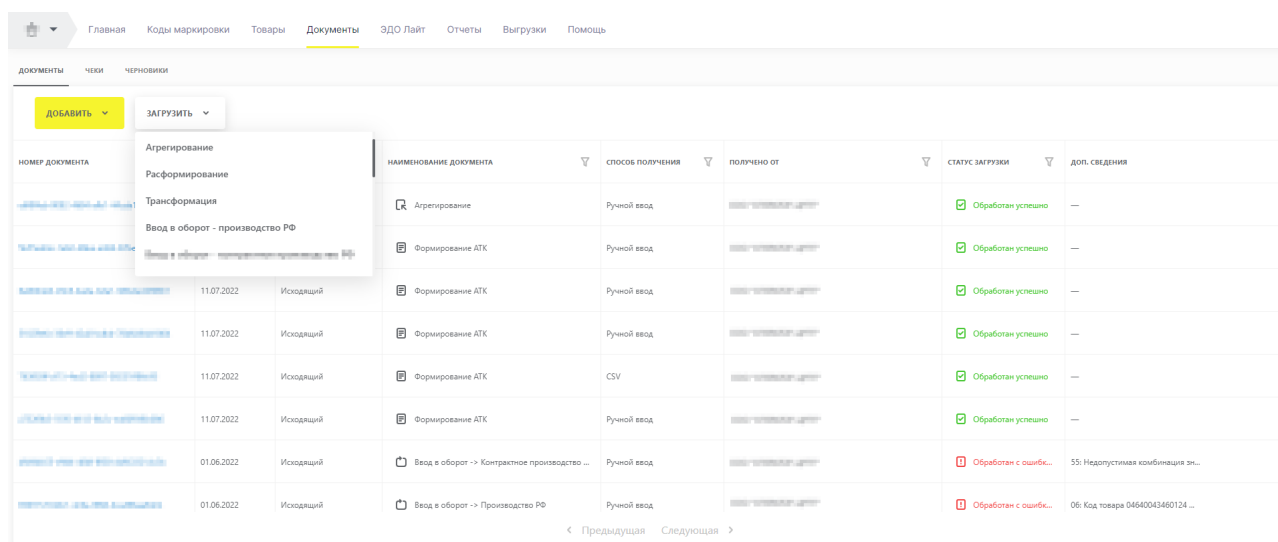


Рисунок 17. Загрузить документ

- выбрать на персональном компьютере файл для загрузки;
- параметры загружаемого файла со сведениями отобразятся на форме предварительного просмотра. Если все параметры в документе указаны верно, подтвердить загрузку нажатием кнопки «Подписать и отправить», иначе — нажать кнопку «Отменить».

Пример файла со статусными и параметрическими данными .CSV

ИНН участника оборота

Код страны

Дата первичного документа

Номер налогоплательщика отправителя

Дата импорта

Весия

Наименование экспортера

Номер первичного документа подтверждающего перемещение товара

Товары (1 шт.)

КИ	КИТУ	КОД ТН ВЭД ЕАЭС ТОВАРА	ЦЕНА ЗА ЕДИНИЦУ	СУММА НДС
<input type="text" value=""/>	<input type="text" value=""/>	<input type="text" value=""/>	1000	0

Рисунок 18. Подписать и отправить

Подробнее см. в [«Инструкции по подготовке файлов для загрузки в Государственную информационную систему мониторинга за оборотом товаров в формате \\* .csv»](#) и [«Рекомендуемом алгоритме экранирования специальных символов в составе кода идентификации»](#).

## 7. Подача сведений о товаре через API

Доступна подача сведений о товаре в ГИС МТ через API в файлах формата: \* .json, \* .csv и \* .xml.

Подробнее о подаче сведений в документах через API см. в:

- Описании True API (приоритетно к интеграции);
- Описании API ГИС МТ.